

«СОГЛАСОВАНО»
Руководитель
Поволжского управления
министерства образования и науки
Самарской области

(Сазонова С.Н.)
« » 20 г.

«УТВЕРЖДАЮ»
Директор ГБОУ СОШ «ОЦ» с. Лопатино
муниципального района Волжский

(Ускова О.Ю.)
« 17 » апреля 2019 г.

«СОГЛАСОВАНО»
Руководитель подразделения
ОГИБДД ОМВД России
по Волжскому району
майор полиции

(Баландов Д.Н.)
« 17 » 20 г.

ПАСПОРТ

дорожной безопасности

государственного бюджетного общеобразовательного учреждения Самарской области средней общеобразовательной школы «Образовательный центр» имени братьев Глубоковых с. Лопатино муниципального района Волжский Самарской области

2019 г

Содержание

1. Общие сведения

2. План – схема «Организация дорожного движения к структурному подразделению «Детский сад «Улыбка»

3. ПРИЛОЖЕНИЯ:

3.1. Приложение №1 ПАМЯТКА ДЛЯ АДМИНИСТРАЦИИ
ОБРАЗОВАТЕЛЬНОГО УЧРЕЖДЕНИЯ

3.2. Приложение №2 НАПРАВЛЕНИЯ РАБОТЫ СОТРУДНИКОВ МБДОУ

3.3. Приложение №3 ФОРМЫ ОРГАНИЗАЦИИ ОБРАЗОВАТЕЛЬНОГО
ПРОЦЕССА ПО ПДД

3.4. Приложение №4 ПЛАН МЕРОПРИЯТИЙ по предупреждению детского
дорожно-транспортного травматизма на 2019-2020 учебный год

3.5. Приложение №5 ПЛАН НЕДЕЛИ ДЕТСКОЙ ДОРОЖНОЙ
БЕЗОПАСНОСТИ на 2019-2020 учебный год Тема: «Ребенок на улице
города»

3.6. Приложение №6 ПРИМЕРНОЕ ПЛАНИРОВАНИЕ ЗАНЯТИЙ ПО
ОБУЧЕНИЮ ДЕТЕЙ ДОШКОЛЬНОГО ВОЗРАСТА ПРАВИЛАМ
БЕЗОПАСНОГО ПОВЕДЕНИЯ НА ДОРОГЕ И ПРАВИЛАМ ДОРОЖНОГО
ДВИЖЕНИЯ

3.7. Приложение №7 ИГРА КАК ВЕДУЩИЙ МЕТОД ОБУЧЕНИЯ ДЕТЕЙ
БЕЗОПАСНОМУ ПОВЕДЕНИЮ НА ДОРОГАХ. ИГРЫ, ИСПОЛЬЗУЕМЫЕ
ДЛЯ ОБУЧЕНИЯ ДЕТЕЙ ДОШКОЛЬНОГО ВОЗРАСТА ПРАВИЛАМ
БЕЗОПАСНОГО ПОВЕДЕНИЯ НА ДОРОГЕ И ПРАВИЛАМ ДОРОЖНОГО
ДВИЖЕНИЯ

3.8. Приложение №8 ЦЕЛЕВЫЕ ПРОГУЛКИ КАК ФОРМА ПРОФИЛАКТИКИ
ДЕТСКОГО ДОРОЖНО-ТРАНСПОРТНОГО ТРАВМАТИЗМА

3.9. Приложение №9 ВЗАИМОДЕЙСТВИЯ С РОДИТЕЛЯМИ ПО
ОБЕСПЕЧЕНИЮ БЕЗОПАСНОГО ПОВЕДЕНИЯ ДЕТЕЙ НА ДОРОГЕ

4.0. Приложение №10 ПАМЯТКИ ДЛЯ РОДИТЕЛЕЙ ПО ПДД

4.1. Приложение №11 АНКЕТЫ ДЛЯ РОДИТЕЛЕЙ ПО ПДД

4.2. Приложение №12 КОНСУЛЬТАЦИЯ ДЛЯ ПЕДАГОГОВ ДОО «Типичные
ошибки при обучении детей ПДД»

4.3 Приложение №13 КАРТА КОНТРОЛЯ

Общие сведения

государственное бюджетное общеобразовательное учреждение Самарской области средняя общеобразовательная школа «Образовательный центр» имени братьев Глубоковых с. Лопатино муниципального района Волжский Самарской области структурное подразделение «Детский сад «Улыбка»

Тип: образовательное учреждение

Юридический адрес ОУ: 443535, Самарская область, Волжский район, с. Лопатино, ул. Школьная д.1

Фактический адрес ОУ : 443535, Самарская область, Волжский район, п.НПС Дружба, ул. Школьная д.5

Руководители ОУ:

Директор: Ускова Ольга Юрьевна, (846) 999-78-30

Заведующий с/п: Прытыковская Наталья Анатольевна, (846) 996-26-07

Ответственный работник:

Территориального управления образования начальник отдела организации образовательных ресурсов: - Аникина Наталья Витальевна (884635) 6-41-42

Ответственный работник за мероприятия по профилактике детского травматизма: от детского сада - Дыченко Елена Анатольевна (846) 996-26-07
от ОГИБДД - начальник ОГИБДД майор полиции Баландов Д.Н.

Руководитель или ответственный

работник дорожно-эксплуатационной организации УДС:

Директор Волжского ДЭУ - Наумов Евгений Иванович 89277456084

Глава сельского поселения Лопатино - Жуков Владимир Леонидович

Телефон: 8(846) 274-54-24

Количество учащихся: 150

Наличие уголка по БДД: имеется в средней, старшей и подготовительной группах.
(имеется, указать месторасположения)

Наличие автогородка (площадки) по БДД: нет

Наличие автобуса в ОУ: нет

Владелец автобуса: нет

(ОУ, муниципальное образование и др)

Время занятий в ДОО: рабочие дни – с 07.00 до 20.00; нерабочие дни – суббота, воскресенье, праздники.

Телефоны оперативных служб:

МЧС - 112

ОГБДД - (846) 333-29-22





Скорая помощь - 02

Волжское ДЭУ 89277456084

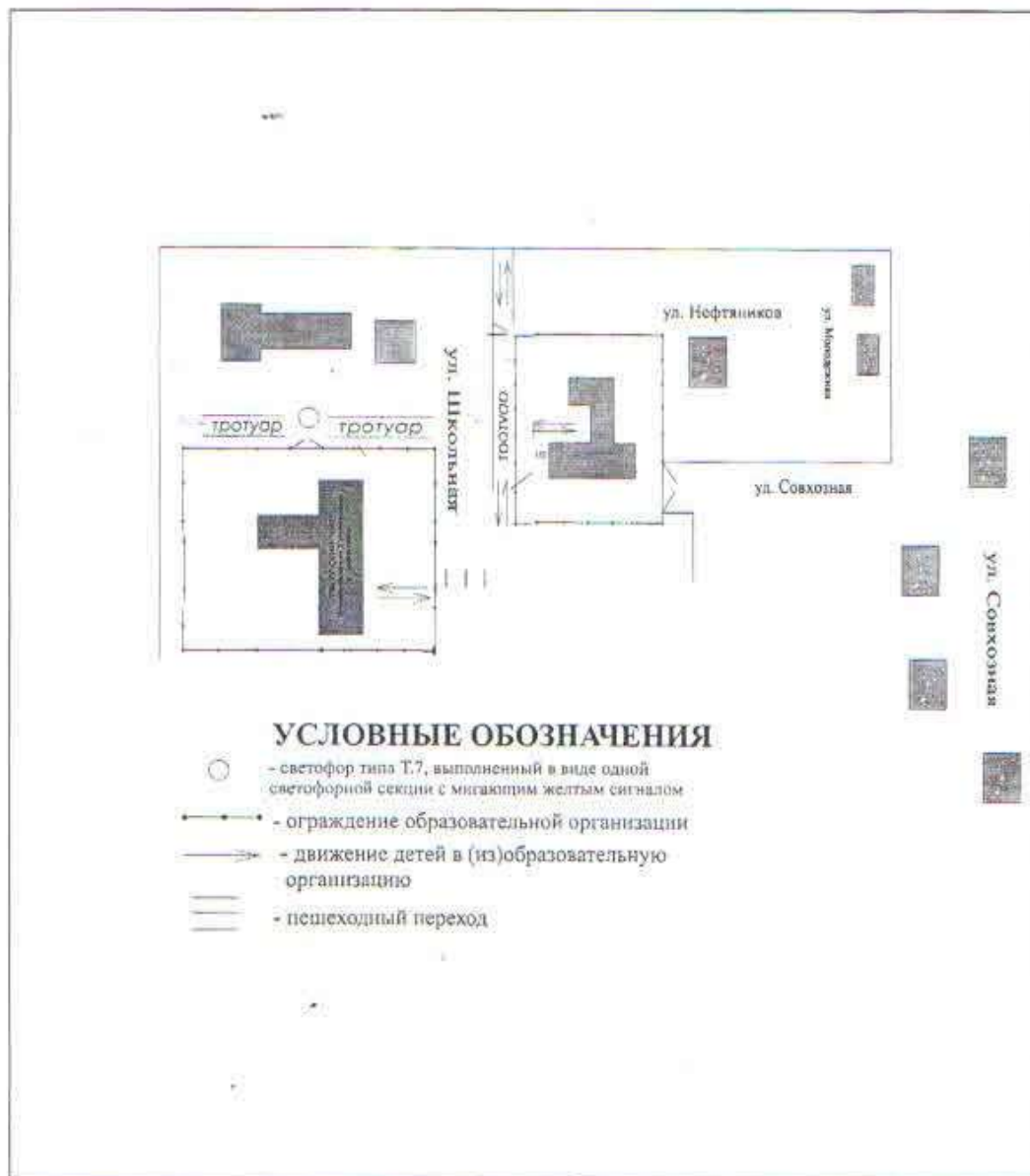
Схема организации дорожного движения в непосредственной близости от ГБОУ СОШ «ОЦ» с. Лопатино с размещением соответствующих технических средств, маршруты движения детей и расположение парковочных средств.



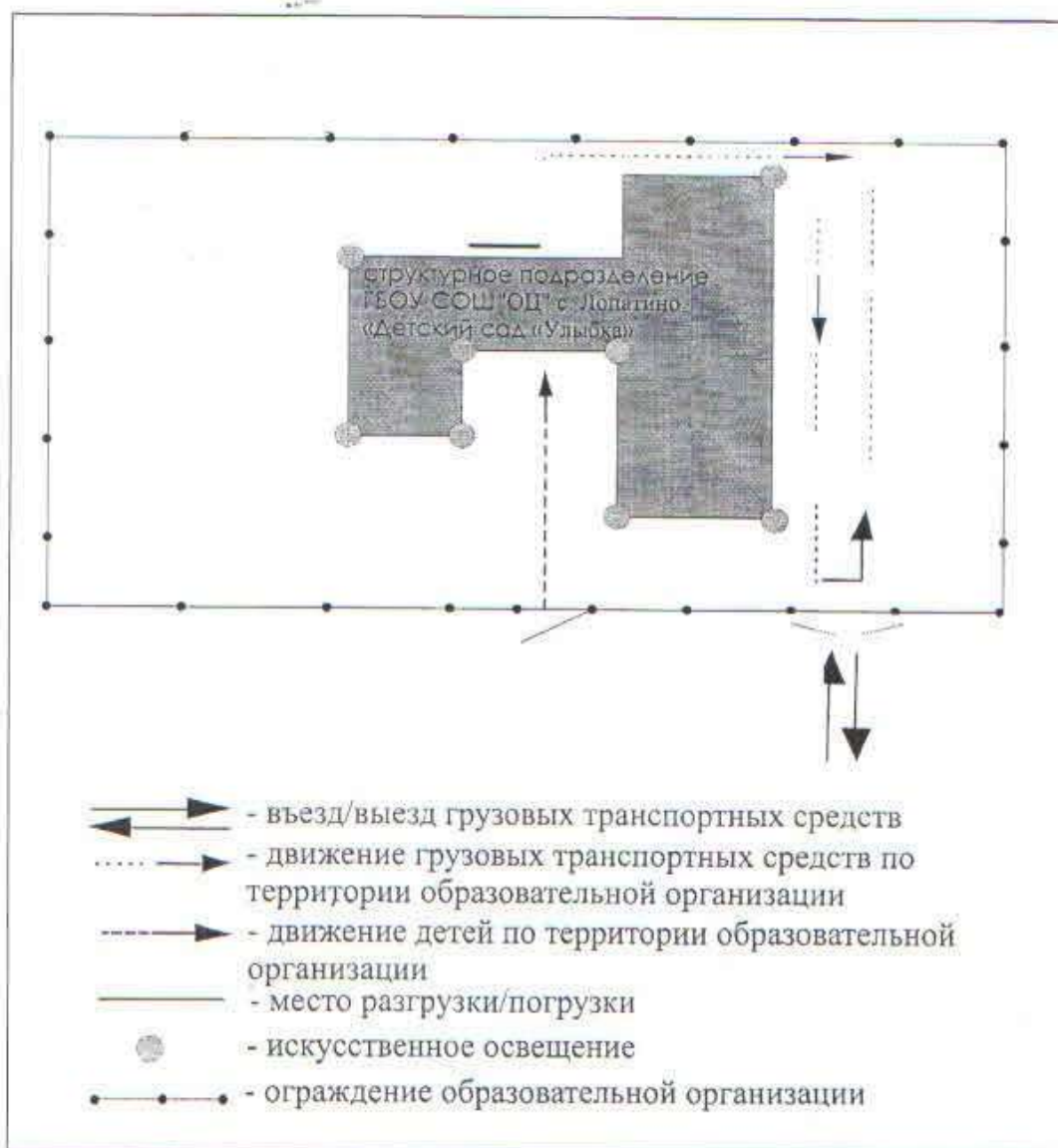
УСЛОВНЫЕ ОБОЗНАЧЕНИЯ

-  - светофор типа Т.7, выполненный в виде одной светофорной секции с мигающим желтым сигналом
-  - ограждение образовательной организации
-  - движение детей в (из)образовательную организацию
-  - пешеходный переход

**План-схема района расположения ГБОУ СОШ «ОЦ» с. Лопатино,
пути движения автотранспортных средств и детей (учеников)**



Пути движения транспортных средств к местам разгрузки/погрузки и рекомендуемые пути передвижения детей по территории СП «Детский сад «Улыбка»



ПРИЛОЖЕНИЯ

Приложение №1

ПАМЯТКА ДЛЯ АДМИНИСТРАЦИИ ОБРАЗОВАТЕЛЬНОГО УЧРЕЖДЕНИЯ

При планировании мероприятий должны быть предусмотрены:

1. Работа с субъектами воспитательного процесса: воспитателями, узкими специалистами по оказанию им методической помощи в проведении разнообразных форм проведения мероприятий по изучению правил дорожного движения.

2. Создание и оборудование уголков по безопасности движения, изготовление стендов, макетов улиц, перекрестков, светофоров, разработка методических, дидактических материалов и пособий для занятий с дошкольниками.

3. Создание специальных атрибутов для занятий в группе для практических занятий по правилам дорожного движения.

4. Работа с родителями по разъяснению правил дорожного движения, проведение разных форм: собрания, конференции, совместные игровые программы, выставки-конкурсы творческих работ (рисунки, поделки).

5. Пропаганда правил дорожного движения через СМИ, видеофильмы, участие в творческих конкурсах (рисунки, плакаты, совместные работы детей и родителей, конспекты тематических и методических разработок; по проведению праздников, викторин, досугов, театрализованных представлений, игр и др.).

6. Постоянный контакт администрации образовательного учреждения с сотрудником ГИБДД ОМВД России по муниципальному району Волжский, Кудряшовой Анастасией Александровной – необходимое условие плодотворной работы по изучению правил дорожного движения и профилактики детского дорожно-транспортного травматизма.

НАПРАВЛЕНИЯ РАБОТЫ СОТРУДНИКОВ ДОО

1. *Заведующий:*

- Распределение функциональных обязанностей между членами коллектива;
- Решение финансовых вопросов (приобретение оборудования, литературы, картин, игрушек и т.п.).

2. *Старший воспитатель:*

- Проведение инструктажей;
- Определение места системы обучения дошкольников правилам дорожного движения в общем образовательном пространстве образовательного учреждения, его связи с другими направлениями.
- Участие в разработке проектов и перспективных планов по обучению детей ПДД и организации предметно-развивающей среды:
 - уголки безопасности в группах;
 - информационные стенды для родителей;
 - площадка для практических занятий с детьми на территории детского сада.

3. *Воспитатель:*

- Создание условий для обучения детей ПДД в группах:
 - оформление уголков безопасности;
 - подбор литературы, фотографий по ПДД;
 - изготовление атрибутов к играм.
- Взаимодействие с родителями.

4. *Музыкальный руководитель:*

- Разработка сценариев праздников и развлечений по ПДД.
- Подбор музыкальных произведений.

5. *Инструктор по физической культуре:*

- Помощь в организации предметно-развивающей среды.
- Помощь в разработке сценариев праздников и развлечений и участие в праздниках, развлечениях по ПДД.
- Проведение подвижных игр с детьми по ПДД.

6. *Помощники воспитателей:*

- Помощь в организации предметно-развивающей среды.
- Участие в праздниках, развлечениях по ПДД.

ФОРМЫ ОРГАНИЗАЦИИ ОБРАЗОВАТЕЛЬНОГО ПРОЦЕССА ПО ПДД:

с педагогами:

- консультации,
- анкетирование,
- педагогические советы,
- семинары-практикумы,
- открытые просмотры занятий,
- контроль.

с детьми:

- праздники и развлечения,
- игры,
- проведение тематических занятий.

с родителями:

- анкетирование;
- родительские собрания;
- совместные праздники,
- помощь родителей в организации развивающей среды;
- просветительская деятельность (папки-передвижки, плакаты, консультации).